



BAC San José Leasing, S.A.
(Una compañía propiedad total de Corporación Tenedora BAC San José, S.A.)

Estados Financieros

Al 31 de diciembre de 2006



KPMG, S. A.
Parque empresarial Forum
Edificio A, Autopista Próspero Fernández,
kilómetro 11.

Teléfono (506) 204-3232
Fax (506) 204-3131
Internet www.kpmg.co.cr

Informe de los Auditores Independientes

A la Superintendencia General de Entidades Financieras
y a la Junta Directiva y Accionistas
BAC San José Leasing, S.A.

Hemos efectuado la auditoría del balance general adjunto de BAC San José Leasing, S.A. (la Compañía) al 31 de diciembre de 2006 y de los estados de resultados, de cambios en el patrimonio y de flujos de efectivo por el año terminado en esa fecha. Estos estados financieros son responsabilidad de la Administración de la Compañía. Nuestra responsabilidad es expresar una opinión sobre los estados financieros con base en nuestra auditoría.

Efectuamos nuestra auditoría de acuerdo con las Normas Internacionales de Auditoría. Esas normas requieren que planifiquemos y ejecutemos la auditoría para obtener seguridad razonable acerca de si los estados financieros se encuentran libres de errores significativos. Una auditoría incluye examinar, sobre una base selectiva, la evidencia que respalda los montos y revelaciones incluidas en los estados financieros. Una auditoría incluye evaluar tanto los principios de contabilidad utilizados y las estimaciones significativas hechas por la administración, así como la presentación en conjunto de los estados financieros. Consideramos que nuestra auditoría ofrece una base razonable para nuestra opinión.

Según se indica en la Nota 1-b, los estados financieros han sido preparados de acuerdo con las disposiciones legales, reglamentarias y normativa contable emitida por el Consejo Nacional de Supervisión del Sistema Financiero (CONASSIF) y la Superintendencia General de Entidades Financieras (SUGEF).


En nuestra opinión, los estados financieros antes mencionados presentan razonablemente, en todos sus aspectos importantes, la situación financiera de BAC San José Leasing, S.A., al 31 de diciembre de 2006, los resultados de sus operaciones y sus flujos de efectivo por el año terminado en esa fecha, de conformidad con la base de contabilidad que se indica en la Nota 1-b.



- 2 -

Esta opinión de los auditores independientes es para información de la Junta Directiva de BAC San José Leasing, S.A. y de la Superintendencia General de Entidades Financieras.

KPMG



21 de febrero de 2007

San José, Costa Rica
Erick Brenes F.
Miembro No.2520
Póliza No. R-1153
Vence el 30/09/2007

Timbre de ¢1.000 de Ley 6663
adherido y cancelado en el original



BAC SAN JOSE LEASING, S.A.
BALANCE GENERAL
 Al 31 de diciembre de 2006
 (Con cifras correspondientes de 2005)
 (En colones sin céntimos)

		2006	2005
ACTIVOS			
Disponibilidades		87.490.118	202.538.815
Inversiones en valores y depósitos	4	1.625.225.000	-
Disponibles para la venta		1.625.225.000	-
Cartera de créditos, neta	5b	11.591.010.639	8.379.573.512
Créditos vigentes		11.582.633.562	8.284.045.493
Créditos vencidos		180.574.464	224.860.017
Estimación por incobrabilidad de cartera de créditos	5.e	(172.197.387)	(129.331.998)
Cuentas y productos por cobrar, neto		351.384.850	237.635.289
Impuesto sobre la renta diferido	12	53.235.154	44.535.192
Otras cuentas por cobrar	6	242.678.167	193.100.097
Productos por cobrar		55.471.529	-
Bienes realizables, neto	7	66.779.399	150.048.113
Propiedad, mobiliario y equipo en uso, neto	8	2.261.214.690	1.315.348.183
Otros activos		441.868.164	1.000.432.277
Activos intangibles, neto	9	20.698.029	19.114.353
Otros activos	10	421.170.135	981.317.924
TOTAL DE ACTIVOS		16.424.972.860	11.285.576.189
PASIVOS Y PATRIMONIO			
PASIVOS			
Otras obligaciones financieras	11	12.625.905.213	8.203.025.311
Otras cuentas por pagar y provisiones		1.596.282.109	1.250.591.708
Cargos financieros por pagar		50.010.299	61.201.595
Impuesto sobre la renta diferido	12	655.662.620	462.092.833
Provisiones		33.075.497	36.167.491
Otras cuentas por pagar diversas	13	857.533.693	691.129.789
Otros pasivos		13.640.949	2.181.648
Ingresos diferidos		13.640.949	2.181.648
TOTAL DE PASIVOS		14.235.828.271	9.455.798.667
PATRIMONIO			
Capital Social		1.206.154.000	1.206.154.000
Capital pagado	14	1.206.154.000	1.206.154.000
Aportes patrimoniales no capitalizados		2.000.025	2.000.025
Ajustes al patrimonio		9.270.620	-
Reservas patrimoniales		59.796.882	42.292.060
Resultados acumulados de años anteriores		911.923.062	579.331.437
TOTAL DEL PATRIMONIO		2.189.144.589	1.829.777.522
TOTAL DEL PASIVO Y PATRIMONIO		16.424.972.860	11.285.576.189
ACTIVOS DE LOS FIDEICOMISOS	18	4.006.253.921	3.849.173.343
OTRAS CUENTAS DE ORDEN DEUDORAS	19	184.310.080.695	78.957.335.558

Javier Sancho
Representante Legal

German Artavia
Contador

Guillermo Sanabria
Auditor Interno


Véase la notas a los estados financieros




BAC SAN JOSE LEASING, S.A.
ESTADO DE RESULTADOS
 Año terminado el 31 de diciembre de 2006
 (Con cifras correspondientes de 2005)
 (En colones sin céntimos)

	<u>Nota</u>	2006	2005
Ingresos financieros			
Por disponibilidades		3.878.775	3.611.761
Por inversiones en valores y depósitos		9.191.126	6.348.607
Por cartera de créditos		1.148.855.401	736.950.754
Por diferencial cambiario, neto		37.091.548	51.512.081
Por otros ingresos financieros		2.520.267	94.887.015
Total de ingresos financieros		<u>1.201.537.117</u>	<u>893.310.218</u>
Gastos financieros			
Por obligaciones financieras		815.087.515	437.089.619
Total de gastos financieros		<u>815.087.515</u>	<u>437.089.619</u>
Gasto de estimación de incobrabilidad de la cartera de crédito	5.e	36.541.176	39.269.124
RESULTADO FINANCIERO		<u>349.908.426</u>	<u>416.951.475</u>
Otros ingresos de operación			
Por bienes realizables		-	5.243.501
Por otros ingresos operativos	16	1.815.328.167	1.044.177.299
Total otros ingresos de operación		<u>1.922.215.705</u>	<u>1.052.540.296</u>
Otros gastos de operación			
Por comisiones por servicios		27.132.067	26.522.695
Por bienes realizables		2.371.862	100.029
Por amortización de activos intangibles		5.504.695	3.638.112
Impuestos, patentes y contribuciones obligatorias		33.597.956	21.696.911
Por otros gastos operativos		132.512.044	94.002.264
Total otros gastos de operación		<u>201.118.624</u>	<u>145.960.011</u>
RESULTADO OPERACIONAL BRUTO		<u>2.071.005.507</u>	<u>1.323.531.760</u>
Gastos administrativos			
Gastos del personal		241.695.014	134.292.406
Otros gastos de administración	17	1.294.344.221	766.829.901
Total gastos administrativos		<u>1.536.039.235</u>	<u>901.122.307</u>
RESULTADO OPERACIONAL NETO ANTES DE IMPUESTOS		<u>534.966.272</u>	<u>422.409.453</u>
Impuesto sobre la renta	12	184.869.825	144.246.093
Ingresos extraordinarios		-	91.891.441
RESULTADO DEL PERIODO		<u>350.096.447</u>	<u>370.054.801</u>


 Javier Sancho
 Representante Legal


 German Altaya
 Contador



 Guillermo Sanabria
 Auditor Interno


Véase la notas a los estados financieros.


BAC SAN JOSE LEASING, S.A.
ESTADO DE CAMBIOS EN EL PATRIMONIO

Año terminado el 31 de diciembre de 2006
 (Con cifras correspondientes de 2005)
 (En colones sin céntimos)

	<u>Nota</u>	<u>Capital social</u>	<u>Valuación Inversiones</u>	<u>Aportes no capitalizados</u>	<u>Reservas patrimoniales</u>	<u>Resultados acumulados de años anteriores</u>	<u>Total patrimonio</u>
Saldos 31 de diciembre de 2004		884.000.000	-	2.000.025	23.789.320	227.779.376	1.137.568.721
Capitalización de utilidades	14	322.154.000	-	-	-	-	322.154.000
Utilidad neta del año		-	-	-	-	370.054.801	370.054.801
Asignación de reserva legal		-	-	-	18.502.740	(18.502.740)	-
Saldos 31 de diciembre de 2005		<u>1.206.154.000</u>	<u>-</u>	<u>2.000.025</u>	<u>42.292.060</u>	<u>579.331.437</u>	<u>1.829.777.522</u>
Utilidad neta del año		-	-	-	-	350.096.447	350.096.447
Valuación de Inversiones		-	9.270.620	-	-	-	9.270.620
Asignación de reserva legal		-	-	-	17.504.822	(17.504.822)	-
Saldos 30 de Setiembre de 2006		<u>1.206.154.000</u>	<u>9.270.620</u>	<u>2.000.025</u>	<u>59.796.882</u>	<u>911.923.062</u>	<u>2.189.144.589</u>


 Javier Sancho
 Representante Legal


 German Antavia
 Contador


 Guillermo Sanabria
 Auditor Interno

Véanse la notas a los estados financieros.




BAC SAN JOSÉ LEASING, S.A.
ESTADO DE FLUJOS DE EFECTIVO

Año terminado el 31 de diciembre de 2006
(Con cifras correspondientes de 2005)
(En colones sin céntimos)

	<u>2006</u>	<u>2005</u>
Flujo de efectivo de las actividades de operación		
Resultados del periodo	350.096.447	370.054.801
Ajustes de:		
Estimación por incobrabilidad de cartera de créditos	36.541.176	39.269.124
(Ganancia) pérdida neta en la venta de bienes realizables	-	(5.143.472)
Depreciación	23.587.735	6.699.380
Amortización de intangibles	5.504.695	3.638.112
Impuesto sobre la renta diferido	184.869.825	137.099.746
Ingresos financieros, netos	<u>(346.837.787)</u>	<u>(309.821.503)</u>
	253.762.091	241.796.188
Otras cuentas por cobrar	(49.578.070)	(26.585.769)
Bienes realizables	83.268.714	(57.613.846)
Activos intangibles	(7.088.371)	(7.065.217)
Otros activos	560.147.789	(620.486.456)
Otras obligaciones financieras	4.422.879.902	(282.361.889)
Operaciones de Arrendamiento	<u>(3.247.978.303)</u>	<u>(244.094.620)</u>
Provisiones	(3.091.994)	15.861.677
Otras cuentas por pagar diversas	166.403.904	279.536.101
Ingresos diferidos	<u>11.459.301</u>	<u>(10.730.164)</u>
	2.190.184.963	(711.743.995)
Intereses cobrados	1.106.453.773	746.911.122
Intereses pagados	<u>(826.278.811)</u>	<u>(396.784.700)</u>
Efectivo neto provisto (usado) por las actividades de operación	2.470.359.925	<u>(361.617.573)</u>
Actividades de inversión:		
Compra de inversiones	(1.615.954.380)	205.956.000
Compra de propiedad, mobiliario y equipo en uso	<u>(969.454.242)</u>	<u>(3.360.990)</u>
Efectivo neto usado por las actividades de inversión	<u>(2.585.408.622)</u>	<u>202.595.010</u>
Actividades de financiamiento:		
Incrementos de capital	-	322.154.000
Efectivo neto provisto por las actividades de financiamiento	-	<u>322.154.000</u>
(Disminución) aumento neto en el efectivo	<u>(115.048.697)</u>	163.131.437
Efectivo al inicio del año	202.538.815	39.407.378
Efectivo al final del año	<u>87.490.118</u>	<u>202.538.815</u>


Javier Sancho
Representante Legal


German Artavia
Contador


Guillermo Sanabria
Auditor Interno

Véanse la notas a los estados financieros.



BAC San José Leasing, S.A.

Notas a los Estados Financieros

31 de diciembre de 2006

(1) Resumen de operaciones y políticas importantes de contabilidad
Operaciones

BAC San José Leasing, S.A. (la Compañía), fue organizada como sociedad anónima de acuerdo con las leyes de la República de Costa Rica en marzo de 1987, bajo el nombre Arrendamientos Financieros San José, S.A.

La actividad principal de la Compañía es el arrendamiento de vehículos, mobiliario y equipo. Sus productos son ofrecidos en las sucursales del Banco BAC San José, S.A.

BAC San José Leasing, S.A. es una entidad propiedad total de Corporación Tenedora BAC San José, S.A.

Los estados financieros y sus notas se expresan en colones (¢), la unidad monetaria de la República de Costa Rica.

Al 31 de diciembre de 2006 y 2005, el número de colaboradores es de 20 (13 en el 2005). El domicilio legal de la Compañía es en San José, entre Avenida Tres y Cinco. Su información electrónica puede ser accesada a través de la dirección electrónica www.bacsanjose.com

(a) Base para la preparación de los estados financieros

Los estados financieros han sido preparados con base en las disposiciones legales, reglamentarias y normativa contable emitida por el Consejo Nacional de Supervisión del Sistema Financiero (CONASSIF) y por la Superintendencia General de Entidades Financieras (SUGEF).

(b) Moneda extranjera

Los activos y pasivos mantenidos en moneda extranjera son convertidos a colones a la tasa de cambio prevaleciente a la fecha del balance general, con excepción de aquellas transacciones con tasas de cambio contractualmente acordadas. Las transacciones en moneda extranjera ocurridas durante el año son convertidas a las tasas de cambio que prevalecieron en las fechas de las transacciones. Las ganancias o pérdidas por conversión de moneda extranjera son reflejadas en forma neta en el estado de resultados.

(Continúa)

BAC San José Leasing, S.A.

Notas a los Estados Financieros

A partir del 17 de octubre de 2006, entró en vigencia una reforma al régimen cambiario por parte del Banco Central de Costa Rica, mediante la cual se reemplaza el esquema cambiario de mini devaluaciones por un sistema de bandas cambiarias. Producto de lo anterior, la Junta Directiva de dicho órgano acordó establecer un piso y un techo, los cuales se van a modificar dependiendo de las condiciones financieras y macroeconómicas del país.

La paridad del colón con el dólar estadounidense se determina en un mercado cambiario libre bajo la supervisión del Banco Central de Costa Rica. Al 31 de diciembre de 2006, ese tipo de cambio se estableció en ¢515,84 y ¢519,95 por US\$1,00 para la compra y venta de divisas, respectivamente.

Al 31 de diciembre de 2006 y 2005, los activos y pasivos denominados en dólares de los Estados Unidos de América fueron valuados al tipo de cambio de compra de ¢515,70 y ¢495,48, respectivamente

Como resultado de esa valuación en colones de los activos y pasivos en moneda extranjera. Al 31 de diciembre de 2006 y 2005 se generaron ganancias netas por diferencias cambiarias por ¢37.091.548 (¢51.512.081 en el 2005)

(c) Base de valor razonable

Los estados financieros han sido preparados sobre la base de valor razonable para los activos disponibles para la venta. Los otros activos y pasivos financieros y no financieros se registran al costo (amortizado) o al costo histórico. Las políticas de contabilidad se han aplicado en forma consistente.

(d) Instrumentos financieros

Se conoce como instrumentos financieros a cualquier contrato que origine un activo financiero en una compañía y a la vez un pasivo financiero o instrumento patrimonial en otra compañía. Los instrumentos financieros incluyen: cartera de créditos, cuentas por cobrar, depósitos, obligaciones y cuentas por pagar.

(Continúa)

BAC San José Leasing, S.A.

Notas a los Estados Financieros

(i) Clasificación

Los instrumentos negociables son aquellos que se mantienen con el propósito de generar utilidades en el corto plazo.

La cartera de créditos y cuentas por cobrar se clasifican como instrumentos originados por la Compañía, puesto que se establecieron con el fin de proveer fondos a un deudor y no para generar utilidades a corto plazo.

Los activos disponibles para la venta son aquellos activos financieros que no se han mantenido para negociar, ni se van a mantener hasta su vencimiento.

Los activos mantenidos hasta el vencimiento constituyen aquellos activos financieros que se caracterizan por pagos fijos o determinables y un vencimiento fijo que la Compañía tiene la intención y la capacidad de mantener hasta su vencimiento.

(ii) Reconocimiento

La Compañía reconoce los activos disponibles para la venta en el momento en que se compromete a adquirir tales activos. A partir de esa fecha, cualquier ganancia o pérdida originada de los cambios en el valor razonable de los activos se reconoce en el patrimonio.

Los activos mantenidos hasta el vencimiento y los préstamos y cuentas por cobrar originados por la Compañía se reconocen a la fecha de su liquidación, es decir, en el momento en que se transfieren el activo respectivo.

(iii) Medición

Los instrumentos financieros se miden inicialmente al valor razonable, que incluye los costos de transacción.

Posterior al reconocimiento inicial, todos los activos disponibles para la venta se miden al valor razonable, excepto por las inversiones que no se cotizan en un mercado activo y cuyo valor razonable no se pueda medir de manera confiable, las cuales se registran al costo, incluyendo los costos de transacción menos las pérdidas por deterioro.

(Continúa)

BAC San José Leasing, S.A.

Notas a los Estados Financieros

Todos los activos y pasivos financieros no negociables, préstamos y cuentas por cobrar originados, así como las inversiones mantenidas hasta el vencimiento se miden al costo (amortizado), menos las pérdidas por deterioro. Cualquier prima o descuento se incluye en el valor en libros del instrumento relacionado y se amortiza llevándolo al ingreso/gasto financiero.

(iv) *Principios de medición del valor razonable*

El valor razonable de los instrumentos financieros se basa en su precio de mercado cotizado a la fecha de los estados financieros, sin incluir cualquier deducción por concepto de costos de transacción.

(v) *Ganancias y pérdidas en mediciones posteriores*

Las ganancias y pérdidas producidas por una modificación en el valor razonable de los activos disponibles para la venta se reconocen directamente en el patrimonio hasta que una inversión se considere deteriorada, en cuyo momento la pérdida se reconoce en el estado de resultados. En el caso de la venta, cobro o disposición de los activos financieros, la ganancia o pérdida acumulada que se reconoce en el patrimonio se transfiere al estado de resultados.

(vi) *Dar de baja*

El reconocimiento de un activo financiero se reversa cuando la Compañía pierde el control de los derechos contractuales que conforman al activo. Lo anterior ocurre cuando los derechos se hacen efectivos, se vencen o se ceden. En el caso de los pasivos financieros, estos se desreconocen cuando se liquidan.

(e) Efectivo y equivalentes de efectivo

Se considera como efectivo y equivalentes de efectivo el saldo del rubro de disponibilidades; el efectivo corresponde a depósitos mantenidos con bancos y los equivalentes de efectivo son inversiones de corto plazo altamente líquidas que son rápidamente convertibles en efectivo.

BAC San José Leasing, S.A.

Notas a los Estados Financieros

(f) Inversiones

Las inversiones que se mantienen con el fin de generar utilidades a corto plazo se clasifican como instrumentos negociables. Las inversiones en las que se tiene la intención de mantenerlas hasta su vencimiento se clasifican como activos mantenidos hasta el vencimiento. Las inversiones restantes se clasifican como activos disponibles para la venta.

(g) Cartera de crédito

La cartera de crédito corresponde a contratos por arrendamiento originados por la Compañía, los cuales representan el valor presente de los pagos futuros que se recibirán por concepto de esos contratos

(h) Estimación por incobrabilidad de cartera de crédito

La estimación para cuentas de cobro dudoso se basa en la evaluación periódica del nivel de cobrabilidad de los saldos que representan la cartera de cuentas por cobrar por operaciones de arrendamiento, la evaluación considera varios factores, incluyendo la situación económica actual, la experiencia previa, la estructura de la cartera y la capacidad de pago de sus clientes.

La Administración considera que la estimación es adecuada para absorber aquellas pérdidas eventuales que se pueden incurrir en la recuperación de esa cartera.

(i) Propiedades, mobiliario y equipo en uso*(i) Activos propios*

Las propiedades, mobiliario y equipo en uso se registran al costo, neto de la depreciación y amortización acumuladas. Las mejoras significativas son capitalizadas, mientras que las reparaciones y mantenimientos menores que no extienden la vida útil o mejoran el activo son cargados directamente a gastos cuando se incurren.

(ii) Activos arrendados

Los arrendamientos en donde la Compañía asume sustancialmente todos los riesgos y beneficios son clasificados como arrendamientos financieros.

(Continúa)

BAC San José Leasing, S.A.

Notas a los Estados Financieros

Vehículos, mobiliario y equipo adquiridos por arrendamiento financiero se registran al valor menor entre el valor justo y el valor presente de los pagos mínimos a la fecha del inicio del arrendamiento, menos la depreciación acumulada y las pérdidas por deterioro.

Propiedades adquiridas por la Compañía, clasificadas como arrendamientos operativos, se registran al costo menos cualquier pérdida por deterioro.

(iii) *Desembolsos posteriores*

Los desembolsos incurridos para reponer componentes de propiedades, mobiliario y equipo son capitalizados y contabilizados separadamente. Los desembolsos posteriores solo se capitalizan cuando incrementan los beneficios económicos futuros, sino se reconocen en el estado de resultados conforme se incurren.

(iv) *Depreciación*

La depreciación y amortización se cargan a las operaciones, utilizando el método de línea recta, sobre la vida útil estimada de los activos relacionados, tal como a continuación se señala:

Mobiliario y equipo	10 años
Equipo Cómputo	5 años
Vehículos de alquiler	3 años
Mejoras a la propiedad	5 años

(j) Activos intangibles

(i) *Otros activos intangibles*

Otros activos intangibles adquiridos por la Compañía se registran al costo menos la amortización acumulada y las pérdidas por deterioro. Los gastos sobre activos generados internamente tales como plusvalías y marcas se reconocen como gastos conforme se incurren.

(ii) *Desembolsos posteriores*

Los desembolsos posteriores solo se capitalizan cuando incrementan los beneficios económicos futuros, sino se reconocen en el estado de resultados conforme se incurren.

(Continúa)

BAC San José Leasing, S.A.

Notas a los Estados Financieros

(iii) Amortización

La amortización se carga a las operaciones corrientes, utilizando el método de línea recta, sobre la vida útil estimada de los activos relacionados, tal como a continuación se señala:

Intangibles	5 años
Software	5 años

(k) Operaciones de arrendamiento financiero

Los arrendamientos por cobrar se presentan a su valor neto de intereses no devengados pendientes de cobro. Los intereses sobre los arrendamientos financieros se reconocen como ingresos durante la vida del contrato de arrendamiento financiero. La diferencia entre las cuotas de arrendamiento por cobrar y el costo del bien arrendado se registra como intereses no devengados y se amortiza a una cuenta de ingresos durante el período del contrato de arrendamiento.

Las operaciones de arrendamiento consisten principalmente en el arrendamiento de autos y equipos, los cuales tienen un período de vencimiento entre 36 y 72 meses.

Al 31 de diciembre de 2006, la Compañía mantiene registrados dentro de la cartera de crédito contratos de arrendamiento que, para efectos tributarios son considerados como arrendamientos operativos, de acuerdo al decreto No. 32876-H (artículo 4, emitido en febrero del 2006). Este decreto al igual que el decreto No.338972-H de mayo del 2002, establece la posibilidad de realizar una conciliación para efectos tributarios, en el sentido de que aunque contablemente las empresas deberán manejarse con lo establecido en el NIF 17, este tratamiento contable no tendrá insidencia en materia tributaria, siempre y cuando la conciliación que se haga cumpla con las disposiciones de calificación de los arrendamientos establecidos en el decreto supacitado.

(l) Deterioro de activo

El monto en libros de un activo se revisa en la fecha de cada balance general, con el fin de determinar si hay alguna indicación de deterioro. De haber tal indicación, se estima el monto recuperable de ese activo. La pérdida por deterioro se reconoce cuando el monto en libros de tal activo excede su monto recuperable, tal pérdida se reconoce en el estado de resultados para aquellos activos registrados al costo, y se reconoce como una disminución en la revaluación para los activos registrados a montos revaluados.

(Continúa)

BAC San José Leasing, S.A.

Notas a los Estados Financieros

El monto recuperable de los activos equivale al monto más alto obtenido después de comparar el precio neto de venta con el valor en uso. El precio neto de venta equivale al valor que se obtiene en transacción libre y transparente. El valor en uso corresponde al valor actual de los flujos y desembolsos de efectivo futuros que se derivan del uso continuo de un activo y de su disposición al final.

Si en un período posterior disminuye el monto de una pérdida por deterioro y tal disminución se puede relacionar bajo criterios objetivos a una situación que ocurrió después del castigo, el castigo se reversa a través del estado de resultados o de patrimonio según sea el caso.

(m) Cuentas por pagar

Las cuentas por pagar se registran al costo amortizado.

(n) Provisiones

Una provisión es reconocida en el balance general, cuando se adquiere una obligación legal o contractual como resultado de un evento pasado y es probable que se requiera un desembolso económico para cancelar tal obligación. La provisión realizada es aproximada a su valor de cancelación, no obstante puede diferir del monto definitivo. El valor estimado de las provisiones, se ajusta a la fecha del balance general afectando directamente el estado de resultados.

(o) Reserva legal

De conformidad con la legislación costarricense, BAC San José Leasing, S.A., asigna el 5% de la utilidad neta para la constitución de una reserva legal, hasta alcanzar el 20% del capital acciones.

(p) Impuesto sobre la renta

(i) *Corriente:*

El impuesto sobre la renta corriente es el impuesto estimado a pagar sobre la renta gravable para el año, utilizando las tasas vigentes a la fecha del balance.

BAC San José Leasing, S.A.

Notas a los Estados Financieros

(ii) Diferido:

El impuesto de renta diferido se registra de acuerdo al método pasivo del balance. Tal método se aplica para aquellas diferencias temporales entre el valor en libros de activos y pasivos para efectos financieros y los valores utilizados para propósitos fiscales. De acuerdo con esta norma, las diferencias temporales se identifican ya sea como diferencias temporales gravables (las cuales resultaran en el futuro en un monto imponible) o diferencias temporales deducibles (las cuales resultarán en el futuro en partidas deducibles). Un pasivo diferido por impuesto representa una diferencia temporal gravable, y un activo diferido por impuesto representa una diferencia temporal deducible.

Los activos por impuesto diferido se reconocen sólo cuando existe una probabilidad razonable de su realización.

(q) Reconocimientos de ingresos y gastos

El ingreso y el gasto por intereses se reconoce en el estado de resultados sobre la base de devengado, considerando el rendimiento efectivo o la tasa de interés.

(r) Utilidad básica por acción

La utilidad básica por acción mide el desempeño de una entidad sobre el período reportado y la misma se calcula dividiendo la utilidad disponible para los accionistas comunes entre el promedio ponderado de acciones comunes en circulación durante el período.

(s) Uso de estimaciones

La administración ha efectuado un número de estimaciones y supuestos relacionados con los activos, pasivos, resultados y la revelación de pasivos contingentes, al preparar estos estados financieros. Los resultados reales pueden diferir de estas estimaciones. Las estimaciones importantes que son particularmente susceptibles a cambios significativos se relacionan con la determinación de la reserva para posibles préstamos incobrables.

(Continúa)

BAC San José Leasing, S.A.

Notas a los Estados Financieros

(2) Activos cedidos en garantía o sujetos a restricciones

Al 31 de diciembre de 2006 y 2005, la compañía no mantiene activos cedidos en garantía o sujetos a restricciones.

(3) Saldos y transacciones con partes relacionadas

Los estados financieros incluyen saldos y transacciones con partes relacionadas, los cuales se detallan como sigue:

	<u>31 de diciembre</u>	
	<u>2006</u>	<u>2005</u>
Activos:		
Disponibilidades	¢ 87.490.119	202.538.815
Créditos	425.524.254	187.961.616
Cuentas por cobrar diversas	-	7.079.958
Total activos	¢ <u>513.014.373</u>	<u>397.580.389</u>
Pasivos:		
Otras obligaciones financieras	¢ 2.886.927.185	6.079.539.600
Cargos financieros por pagar	-	47.129.324
Cuentas por pagar diversas	155.474.058	11.706.843
Total pasivos	¢ <u>3.042.401.243</u>	<u>6.138.375.767</u>
Ingresos:		
Por intereses	¢ 3.878.775	65.377.589
Alquileres	340.798.504	266.576.868
Por Créditos	16.290.533	-
Servicios Administrativos	7.944.441	3.119.496
Total ingresos	¢ <u>368.912.253</u>	<u>335.073.953</u>
Gastos:		
Por intereses	¢ 616.466.039	313.110.417
Comisiones por servicios	26.617.207	9.355.279
Por servicios externos	39.414.150	32.355.564
Total gastos	¢ <u>682.497.396</u>	<u>354.821.260</u>

(Continúa)

BAC San José Leasing, S.A.

Notas a los Estados Financieros

(4) Inversiones en valores y depósitos

La Compañía clasifica todas sus inversiones como disponibles para la venta. Al 31 de diciembre de 2006, se detallan como sigue:

<i>Disponibles para la venta</i>	
<i>Emisores del país</i>	
Gobierno	¢ <u>1.625.225.000</u>
	¢ <u><u>1.625.225.000</u></u>

Al 31 de diciembre de 2005, la compañía no mantenía inversiones.

(5) Cartera de crédito

(a) Cartera de préstamos por sector

Al 31 de diciembre de 2006 y 2005, la cartera de préstamos corresponde en su totalidad a operaciones en arrendamientos financieros.

(b) Arrendamientos financieros

El saldo de arrendamientos financieros está compuesto de la siguiente forma:

	<u>31 de diciembre</u>	
	<u>2006</u>	<u>2005</u>
Cuentas por cobrar por arrendamientos, neto	11.763.208.026	8.508.905.510
Estimación para incobrables	<u>(172.197.387)</u>	<u>(129.331.998)</u>
Cuentas por cobrar, neto	<u><u>11.591.010.639</u></u>	<u><u>8.379.573.512</u></u>

	<u>31 de diciembre</u>	
	<u>2006</u>	<u>2005</u>
Cuentas por cobrar por arrendamientos	14.079.099.487	9.975.064.718
Ingreso por intereses no devengado	<u>(2.315.891.461)</u>	<u>(1.466.159.208)</u>
Cuentas por cobrar, bruto	<u><u>11.763.208.026</u></u>	<u><u>8.508.905.510</u></u>

(Continúa)

BAC San José Leasing, S.A.

Notas a los Estados Financieros

(c) Cartera de créditos morosos y vencidos

Al 31 de diciembre de 2006 y 2005, la Compañía mantienen préstamos morosos y vencidos sobre los que se reconocen intereses por la suma de ¢180.574.464 y ¢224.860.017 respectivamente.

El detalle de las recuperaciones de los arrendamientos financieros es como sigue:

	<u>31 de diciembre</u>	
	<u>2006</u>	<u>2005</u>
Cuentas por cobrar por arrendamientos, neto:		
A menos de 1 año	¢ 3.286.675.618	2.824.705.569
De 1 a 5 años	8.041.242.746	5.684.199.941
Más de 5 años	435.289.662	-
	<u>¢ 11.763.208.026</u>	<u>8.508.905.510</u>

	<u>31 de diciembre</u>	
	<u>2006</u>	<u>2005</u>
Cuentas por cobrar por arrendamientos, bruto (incluye el ingreso por intereses):		
A menos de 1 año	¢ 4.225.186.659	3.524.769.117
De 1 a 5 años	9.398.923.374	6.450.295.601
Más de 5 años	454.989.454	-
	<u>¢ 14.079.099.487</u>	<u>9.975.064.718</u>

(d) Cartera de préstamos por morosidad

La cartera de préstamos por morosidad se detalla como sigue:

	<u>31 de diciembre</u>	
	<u>2006</u>	<u>2005</u>
Al día	¢ 13.898.525.023	9.750.204.701
De 0-31 días	158.147.991	207.595.487
De 31-60 días	9.255.763	17.264.530
De 61-90 días	13.170.710	-
	<u>¢ 14.079.099.487</u>	<u>9.975.064.718</u>

(Continúa)

BAC San José Leasing, S.A.

Notas a los Estados Financieros

Al 31 de diciembre de 2006 y 2005, la Compañía ha otorgado préstamos a otras Compañías relacionadas por la suma de ¢425.524.255 (¢187.961.616 en el 2005) (véase nota 3).

La Compañía clasifica como vencidos y morosos aquellos préstamos que no hayan realizado pagos a capital o intereses por 1 día después de la fecha acordada.

Durante el año 2005 y 2006, la Compañía no reestructuró ninguna operación de préstamos.

Al 31 de diciembre del 2006 y 2005, las tasas de interés anual que devengaban los préstamos oscilaban entre 6,50% y 16,25% en dólares (6,00% y 17,25% en el 2005). Entre un 6,50% y 20,75% en colones (22,50% en el 2005).

(e) Estimación por incobrabilidad de cartera de créditos

El movimiento de la estimación por incobrabilidad de cartera de créditos, es como sigue:

Saldo al 31 de diciembre de 2004	¢	82.569.879
Más:		
Gasto del año por evaluación de la cartera		39.269.124
Diferencias de cambio por estimaciones en moneda extranjera		7.492.995
Saldo al 31 de diciembre de 2005		<u>129.331.998</u>
Más:		
Gasto del año por evaluación de la cartera		36.541.176
Diferencias de cambio por estimaciones en moneda extranjera		6.324.213
Saldo al 31 de diciembre 2006	¢	<u><u>172.197.387</u></u>

(Continúa)

BAC San José Leasing, S.A.

Notas a los Estados Financieros

(6) Otras cuentas por cobrar

Las otras cuentas por cobrar se detallan como sigue:

	¢	31 de diciembre	
		2006	2005
Anticipos a proveedores		195.770.804	96.436.468
Cuentas por cobrar al personal		136.534	-
Otras cuentas por cobrar	¢	46.770.829	96.663.629
		<u>242.678.167</u>	<u>193.100.097</u>

(7) Bienes realizables

Los bienes realizables corresponden a vehículos comprados por la arrendadora que se encuentran en el proceso de formalización del contrato de arrendamiento.

(8) Propiedades, mobiliario y equipo en uso

Las propiedades, mobiliario y equipo en uso se detallan como sigue:

	Terrenos	Edificios	Mobiliario y equipo	Total
Costo:				
Saldo al 31 de diciembre de 2005	1.113.150.106	195.120.742	17.556.260	1.325.827.108
Adiciones	-	962.761.410	6.692.832	969.454.242
Saldo al 30 de Setiembre del 2006	<u>1.113.150.106</u>	<u>1.157.882.152</u>	<u>24.249.092</u>	<u>2.295.281.350</u>
Depreciación acumulada y deterioro:				
Saldo al 31 de diciembre de 2005	-	3.902.415	6.576.510	10.478.925
Gasto por depreciación	-	19.948.439	3.639.296	23.587.735
Saldo al 30 de Setiembre del 2006	<u>-</u>	<u>23.850.854</u>	<u>10.215.806</u>	<u>34.066.660</u>
Saldos, netos:				
31 de diciembre de 2005	<u>1.113.150.106</u>	<u>191.218.327</u>	<u>10.979.750</u>	<u>1.315.348.183</u>
31 de diciembre de 2006	<u>1.113.150.106</u>	<u>1.134.031.298</u>	<u>14.033.286</u>	<u>2.261.214.690</u>

(Continúa)

BAC San José Leasing, S.A.

Notas a los Estados Financieros

(9) Activos intangibles

El activos intangibles, neto correspondiente a sistemas de cómputo que mantiene la Compañía, se detallan como sigue:

	<u>Software</u>
Costo:	
Saldo al 31 de diciembre 2005	23.870.065
Adiciones	7.088.371
Saldo al 31 de diciembre 2006	<u>30.958.436</u>
Amortización acumulada y deterioro:	
Saldo al 31 de diciembre de 2005	4.755.712
Gasto por amortización	5.504.695
Saldo al 31 de diciembre 2006	<u>10.260.407</u>
Saldos , netos:	
31 de diciembre de 2005	<u>19.114.353</u>
31 de diciembre de 2006	<u>20.698.029</u>

(10) Otros activos

Los otros activos se detallan como sigue:

	<u>31 de diciembre</u>	
	<u>2006</u>	<u>2005</u>
Anticipos impuesto sobre la renta	14.902.069	14.902.069
Intereses y comisiones pagadas por adelantado	73.045.125	11.283.332
Seguros arrendamientos	152.804.078	14.361.796
Otros anticipos para gastos	569.245	2.087.232
Mejoras a la propiedad arrendada	14.299.001	21.766.062
Contrucción en proceso	-	916.635.009
Depósitos en garantía	293.949	282.424
Partidas pendientes de imputación	75.696.127	-
Cuentas por cobrar a clientes	89.560.541	-
	<u>421.170.135</u>	<u>981.317.924</u>

(Continúa)

BAC San José Leasing, S.A.

Notas a los Estados Financieros

(11) Otras obligaciones financieras

Al 31 de diciembre de 2006 y 2005, las otras obligaciones financieras corresponden a préstamos otorgados por entidades financieras tanto relacionadas como no relacionadas del exterior por la suma de ¢12.625.905.213 y ¢6.079.539.600 respectivamente. Adicionalmente al 31 de diciembre del 2005, se mantenían líneas de crédito con organismos internacionales por la suma de ¢2.123.485.711. Las obligaciones al 31 de diciembre de 2006, presentan vencimiento durante el 2007 y 2011. (2006 y 2011 en el 2005). Las tasas de interés oscilan entre 7,37% y 7,88% anual (6,00% y 6,55% en el 2005)

(12) Impuesto sobre la renta

El gasto por impuesto sobre la renta del período se detalla como sigue:

	<u>31 de diciembre</u>	
	<u>2006</u>	<u>2005</u>
Impuesto sobre la renta corriente:		
Del año	¢ 37.736.697	7.146.347
Impuesto sobre la renta diferido:		
Originado por las diferencias temporales	147.133.128	137.099.746
	<u>¢ 184.869.825</u>	<u>144.246.093</u>

El impuesto de renta diferido se origina de las diferencias temporales de los siguientes rubros de los estados financieros: estimación para incobrables, provisiones y activo fijo.

El impuesto de renta diferido al 31 de diciembre del 2006 es atribuible a lo siguiente:

	<u>Activo</u>	<u>Pasivo</u>	<u>Neto</u>
Estimaciones	¢ 53.235.154	-	53.235.154
Arrendamientos	-	617.925.923	(617.925.923)
	<u>¢ 53.235.154</u>	<u>617.925.923</u>	<u>(564.690.769)</u>

(Continúa)

BAC San José Leasing, S.A.

Notas a los Estados Financieros

El impuesto de renta diferido al 31 de diciembre del 2005 es atribuible a lo siguiente:

		Activo	Pasivo	Neto
Estimaciones	¢	36.551.700	-	36.551.700
Arrendamientos		-	462.092.833	(462.092.833)
Provisiones		7.983.492	-	7.983.492
	¢	<u>44.535.192</u>	<u>462.092.833</u>	<u>(417.557.641)</u>

Los pasivos por impuesto de renta diferidos representan una diferencia temporal gravable, y los activos por impuesto de renta diferidos representan una diferencia temporal deducible.

El movimiento de las diferencias temporales es como sigue:

		2006		
		31 de diciembre 2005	Incluido en el estado de resultados	31 de diciembre 2006
Estimaciones	¢	(36.551.700)	(52.844.213)	(89.395.913)
Arrendamientos		462.092.833	193.569.785	655.662.618
Provisiones		(7.983.492)	6.407.556	(1.575.936)
	¢	<u>417.557.641</u>	<u>147.133.128</u>	<u>564.690.769</u>

		2005		
		31 de diciembre 2004	Incluido en el estado de resultados	31 de diciembre 2005
Estimaciones	¢	(24.770.963)	11.780.737	(36.551.700)
Arrendamientos		310.684.294	(151.408.539)	462.092.833
Provisiones		(5.455.436)	2.528.056	(7.983.492)
	¢	<u>280.457.895</u>	<u>(137.099.746)</u>	<u>417.557.641</u>

De acuerdo a la Ley del Impuesto sobre la Renta, la Compañía debe presentar sus declaraciones anuales del impuesto sobre la renta al 31 de diciembre de cada año.

La diferencia entre el gasto de impuesto sobre la renta y el gasto que resultará de aplicar la tasa correspondiente del impuesto a las utilidades antes de impuesto sobre la renta (30%), se concilia como sigue:

(Continúa)

BAC San José Leasing, S.A.

Notas a los Estados Financieros

		<u>31 de diciembre</u>	
		<u>2006</u>	<u>2005</u>
Impuesto sobre la renta esperado	¢	160.489.882	154.290.268
Mas:			
Gastos no deducibles		24.379.943	151.059.829
Menos:			
Ingresos no gravables		-	161.104.004
Impuesto sobre la renta	¢	<u>184.869.825</u>	<u>144.246.093</u>

Las Autoridades Fiscales pueden revisar las declaraciones de impuestos presentadas por la Compañía por los años terminados el 31 de diciembre de 2003, 2004, 2005 y 2006

(13) Otras cuentas por pagar diversas

Las otras cuentas por pagar diversas se detalla como sigue:

		<u>31 de diciembre</u>	
		<u>2006</u>	<u>2005</u>
Aportes patronales	¢	923.541	2.812.035
Proveedores		699.482.145	675.429.115
Cuentas por pagar relacionadas		155.474.058	11.706.843
Otras cuentas por pagar		1.653.949	1.181.796
	¢	<u>857.533.693</u>	<u>691.129.789</u>

(Continúa)

BAC San José Leasing, S.A.

Notas a los Estados Financieros

(14) Patrimonio

Capital social

Al 31 de diciembre de 2006, el capital social está representado por 12.061.540 acciones comunes y nominativas, autorizadas y emitidas con un valor nominal de ¢100 cada una, para un total de ¢1.206.154.000

En Asamblea General Extraordinaria de Accionistas celebrada el 20 de Enero de 2005, se acordó la capitalización de utilidades acumuladas de períodos anteriores por la suma de ¢322.154.000.

(15) Utilidad básica por acción

El cálculo de la utilidad básica por acción se basa en la utilidad neta atribuible a los accionistas comunes, que asciende al 31 de diciembre de 2006 y 2005 a la suma de ¢321.129.875 y ¢351.552.061 respectivamente, la cantidad promedio de acciones comunes en circulación durante el año que asciende a 12.061.540 y 10.987.693

El detalle de la utilidad básica por acción es como sigue:

	<u>31 de diciembre</u>	
	<u>2006</u>	<u>2005</u>
Utilidad neta	¢ 350.096.447	370.054.801
Utilidad neta disponible para accionistas comunes	321.129.875	351.552.061
Cantidad promedio de acciones comunes	12.061.540	10.987.693
Utilidad neta por acción básica	¢ <u>26,62</u>	<u>32,00</u>

(16) Otros ingresos operativos

Los otros ingresos operativos se detallan como sigue:

	<u>31 de diciembre</u>	
	<u>2006</u>	<u>2005</u>
Ingreso por alquiler	¢ 340.788.888	250.232.758
Ingreso por seguros (véase gasto de seguros nota 17)	1.272.653.600	742.312.443
Ingresos diversos	201.885.679	51.632.097
	¢ <u>1.815.328.167</u>	<u>1.044.177.298</u>

(Continúa)

BAC San José Leasing, S.A.

Notas a los Estados Financieros

(17) Otros gastos de administración

Los otros gastos de administración se detallan como sigue:

		<u>31 de diciembre</u>	
		<u>2006</u>	<u>2005</u>
Gastos por servicios externos	¢	63.067.449	71.408.449
Gastos de movilidad y comunicaciones		9.151.293	7.410.566
Gasto de seguro		1.037.683.101	590.434.520
Gastos de infraestructura		44.951.211	22.011.882
Gastos generales		139.491.167	75.564.484
	¢	<u>1.294.344.221</u>	<u>766.829.901</u>

(18) Activos de los fideicomisos

Al 31 diciembre 2006 y 2005, los activos fideicometidos corresponden en su totalidad a bienes de uso recibidos en garantía de préstamos.

La Compañía mantiene activos fideicometidos que están garantizando operaciones crediticias del BAC San José, S.A. Los activos y pasivos no se reconocen en los estados financieros de Compañía. La Compañía no está expuesto a ningún riesgo crediticio ni garantizan ninguno de los activos

BAC San José Leasing, S.A.

Notas a los Estados Financieros

(19) Otras cuentas de orden

Las otras cuentas de orden se detallan como sigue:

	<u>31 de diciembre</u>	
	<u>2006</u>	<u>2005</u>
Custodia de contratos	¢ 36.750.081.605	21.957.513.079
Activos arrendados a tercero	24.523.801.119	12.470.397.796
Activos arrendados a compañías relacionadas	2.701.881.571	2.688.039.249
Depreciación acumulada activos arrendados a terceros	7.860.891.990	3.862.201.225
Depreciación acumulada activos arrendados a compañías relacionadas	1.267.549.516	961.568.427
Gasto por depreciación de los activos arrendados	4.908.415.163	2.908.679.448
Depósitos recibidos en garantía	4.730.435.581	2.822.362.461
Arrendamientos financieros	5.177.032.648	1.021.145.336
Depreciación acumulada arrendamientos financieros	1.288.140.690	253.372.425
Gasto por depreciación de los arrendamientos financieros	999.811.307	257.100.801
Activos en garantía fideicomiso	9.560.142.754	3.554.801.372
Otras cuentas de orden	84.541.896.751	26.200.153.939
	¢ <u>184.310.080.695</u>	<u>78.957.335.558</u>

(20) Valor razonable

Las siguientes asunciones, en donde fue práctico, fueron efectuadas por la administración para estimar el valor razonable de cada categoría de instrumento financiero en el balance de situación:

(a) Cartera de arrendamientos

El valor razonable de los arrendamientos con vencimientos de un año o menos, se aproxima a su valor razonable, por su naturaleza a corto plazo. La gerencia ha determinado que no es práctico estimar el valor razonable de los préstamos con vencimiento de uno a cinco años o más, por tener tasas de interés revisables en el corto plazo.

(b) Préstamos por pagar

El valor razonable de los préstamos por pagar con vencimiento de un año o menos, se aproxima a su valor razonable, por su naturaleza a corto plazo. La gerencia ha determinado que no es práctico estimar el valor razonable de los instrumentos financieros de uno a cinco años, por tener tasas de interés revisables en el corto plazo.

(Continúa)

BAC San José Leasing, S.A.

Notas a los Estados Financieros

(21) Administración de riesgos

BAC San José Leasing, S.A., está expuesto a diferentes riesgos entre ellos, los más importantes, riesgo crediticio, riesgo de liquidez, riesgo tipo de cambio, tasa de interés y riesgo de mercado y riesgo operativo. A continuación se detalla la forma en que la Compañía mitiga los diferentes riesgos:

Riesgo de liquidez y financiamiento

El riesgo de liquidez afecta en general la obtención de recursos a la Compañía. Esto incluye tanto el riesgo de no poder fondar los activos a las diferentes fechas así como el riesgo de no poder liquidar activos a precios razonables y en el tiempo adecuado. La Compañía tiene acceso a fuentes de fondeo como son las líneas de crédito. BAC San José Leasing, S.A. continuamente monitorea las necesidades de recursos. Adicionalmente la Compañía mantiene activos muy líquidos, como parte de su estrategia de liquidez.

(Continúa)

BAC San José Leasing, S.A.

Notas a los Estados Financieros

Al 31 de diciembre de 2006, el calce de plazos de activos y pasivos de la Compañía es como sigue:

Moneda Nacional

		Días							
		Vencidos más de 30	1-30	31-60	61-90	91-180	181-365	Más de 365	Total
Activos									
Disponibilidades	¢	4.616.381	-	-	-	-	-	-	4.616.381
Inversiones		-	-	-	-	-	-	1.625.225.000	1.625.225.000
Cartera de Créditos		-	2.163.228	2.189.474	2.216.140	6.812.734	14.405.425	83.596.798	111.383.799
		<u>4.616.381</u>	<u>2.163.228</u>	<u>2.189.474</u>	<u>2.216.140</u>	<u>6.812.734</u>	<u>14.405.425</u>	<u>1.708.821.798</u>	<u>1.741.225.180</u>
Brecha de activos y pasivos									
	¢	<u>4.616.381</u>	<u>2.163.228</u>	<u>2.189.474</u>	<u>2.216.140</u>	<u>6.812.734</u>	<u>14.405.425</u>	<u>1.708.821.798</u>	<u>1.741.225.180</u>

Moneda Extranjera

		Días							
		Vencidos más de 30	1-30	31-60	61-90	91-180	181-365	Más de 365	Total
Activos									
Disponibilidades	¢	82.873.737	-	-	-	-	-	-	82.873.737
Cartera de Créditos		-	253.986.560	273.495.767	263.866.588	853.664.284	954.288.499	8.880.325.142	11.479.626.840
		<u>82.873.737</u>	<u>253.986.560</u>	<u>273.495.767</u>	<u>263.866.588</u>	<u>853.664.284</u>	<u>954.288.499</u>	<u>8.880.325.142</u>	<u>11.562.500.577</u>
Pasivos									
Obligaciones con entidades financieras		-	1.908.604.600	414.469.316	446.980.000	414.469.316	1.186.522.633	8.254.859.348	12.625.905.213
		<u>-</u>	<u>1.908.604.600</u>	<u>414.469.316</u>	<u>446.980.000</u>	<u>414.469.316</u>	<u>1.186.522.633</u>	<u>8.254.859.348</u>	<u>12.625.905.213</u>
Brecha de activos y pasivos									
	¢	<u>82.873.737</u>	<u>(1.654.618.040)</u>	<u>(140.973.549)</u>	<u>(183.113.412)</u>	<u>439.194.968</u>	<u>(232.234.134)</u>	<u>625.465.794</u>	<u>(1.063.404.636)</u>
Total Brecha consolidada en moneda local									
		<u>87.490.118</u>	<u>(1.652.454.812)</u>	<u>(138.784.075)</u>	<u>(180.897.272)</u>	<u>446.007.702</u>	<u>(217.828.709)</u>	<u>2.334.287.592</u>	<u>677.820.544</u>



BAC San José Leasing, S.A.

Notas a los Estados Financieros

Al 31 de diciembre del 2005, el calce de plazos de activos y pasivos de la Compañía es como sigue:

Moneda Nacional	Días							Total
	Vencidos más de 30	1-30	31-60	61-90	91-180	181-365	Más de 365	
Activos								
Disponibilidades	¢ 3.250.566	-	-	-	-	-	-	3.250.566
Cartera de Créditos	-	598.041	606.846	615.815	1.902.960	4.071.825	13.140.492	20.935.979
	<u>3.250.566</u>	<u>598.041</u>	<u>606.846</u>	<u>615.815</u>	<u>1.902.960</u>	<u>4.071.825</u>	<u>13.140.492</u>	<u>24.186.545</u>
Pasivos								
activos y pasivos	¢ <u>3.250.566</u>	<u>598.041</u>	<u>606.846</u>	<u>615.815</u>	<u>1.902.960</u>	<u>4.071.825</u>	<u>13.140.492</u>	<u>24.186.545</u>
Moneda Extranjera	Días							
	Vencidos más de 30	1-30	31-60	61-90	91-180	181-365	Más de 365	Total
Activos								
Disponibilidades	¢ 199.288.249	-	-	-	-	-	-	199.288.249
Cartera de Créditos	-	278.479.110	343.942.270	239.221.348	773.935.449	1.475.536.536	6.843.014.026	9.954.128.739
	<u>199.288.249</u>	<u>278.479.110</u>	<u>343.942.270</u>	<u>239.221.348</u>	<u>773.935.449</u>	<u>1.475.536.536</u>	<u>6.843.014.026</u>	<u>10.153.416.988</u>
Pasivos								
financieras	-	3.220.619.861	91.755.558	-	1.082.715.558	2.051.470.716	1.756.463.618	8.203.025.311
	<u>-</u>	<u>3.220.619.861</u>	<u>91.755.558</u>	<u>-</u>	<u>1.082.715.558</u>	<u>2.051.470.716</u>	<u>1.756.463.618</u>	<u>8.203.025.311</u>
Brecha de								
activos y pasivos	<u>199.288.249</u>	<u>(2.942.140.751)</u>	<u>252.186.712</u>	<u>239.221.348</u>	<u>(308.780.109)</u>	<u>(575.934.180)</u>	<u>5.086.550.408</u>	<u>1.950.391.677</u>
Total brecha consolidada en moneda local	¢ <u>202.538.815</u>	<u>(2.941.542.710)</u>	<u>252.793.558</u>	<u>239.837.163</u>	<u>(306.877.149)</u>	<u>(571.862.355)</u>	<u>5.099.690.900</u>	<u>1.974.578.222</u>

BAC San José Leasing, S.A.

Notas a los Estados Financieros

Riegos de mercadoRiesgo de tasas de interés

Es la exposición a pérdidas en el valor de un activo o pasivo financiero se origina debido a fluctuaciones en las tasas, cuando se presentan descalces en cambios de tasas de las carteras activas y pasivas, sin contarse con la flexibilidad requerida para un ajuste oportuno. BAC San José Leasing, S.A. tiene una sensibilidad en los pasivos ya que los activos financieros tienen un plazo mayor que los pasivos financieros y la frecuencia de cambio de tasa de interés es menor en los activos que en los pasivos (Al 31 de diciembre 2006, la compañía mantiene arrendamientos con tasa fija). Sin embargo el efecto va a depender de varios factores, incluyendo prepagos, atrasos en los pagos, variaciones en las tasas de interés así como el tipo de cambio.

Al 31 de diciembre de 2006 , el calce de plazos de tasas de interés sobre los activos y pasivos se detalla como sigue:



BAC San José Leasing, S.A.

Notas a los Estados Financieros

Moneda Nacional		Días						
		Total	0-30	31-90	91-180	181-360	361-720	Más de 720
Activos								
Inversiones	¢	1.625.225.000	-	497.125.000	-	-	1.128.100.000	-
Préstamos		111.383.799	-	87.923.392	3	-	7	23.460.397
	¢	1.736.608.799	-	585.048.392	3	-	1.128.100.007	23.460.397
Brecha de activos y pasivos	¢	1.736.608.799	-	585.048.392	3	-	1.128.100.007	23.460.397
Moneda Extranjera		Días						
		Total	0-30	31-90	91-180	181-360	361-720	Más de 720
Cartera de Créditos	¢	12.106.405.209	55.255.203	2.729.920.704	209.680.812	336.791.483	939.233.809	7.835.523.198
	¢	12.106.405.209	55.255.203	2.729.920.704	209.680.812	336.791.483	939.233.809	7.835.523.198
Obligaciones con entidades financieras		10.943.430.506	2.713.168.600	8.230.261.906	-	-	-	-
	¢	10.943.430.506	2.713.168.600	8.230.261.906	-	-	-	-
	¢	1.162.974.703	(2.657.913.397)	(5.500.341.202)	209.680.812	336.791.483	939.233.809	7.835.523.198

BAC San José Leasing, S.A.

Notas a los Estados Financieros

Al 31 de diciembre de 2005, el calce de plazos de tasas de interés sobre los activos y pasivos se detalla como sigue:

Moneda Nacional	Total	Días					
		0-30	31-90	91-180	181-360	361-720	Más de 720
Activos							
Inversiones	-	-	-	-	-	-	-
Cartera de crédito	20.935.967	-	20.935.967	-	-	-	-
	<u>20.935.967</u>	<u>-</u>	<u>20.935.967</u>	<u>-</u>	<u>-</u>	<u>-</u>	<u>-</u>
Brecha de activos y pasivos	<u>20.935.967</u>	<u>-</u>	<u>20.935.967</u>	<u>-</u>	<u>-</u>	<u>-</u>	<u>-</u>
Moneda Extranjera	Total	Días					
		0-30	31-90	91-180	181-360	361-720	Más de 720
Activos							
Inversiones	-	-	-	-	-	-	-
Cartera de crédito	9.954.128.751	107.137.290	5.514.472.195	193.798.098	380.522.838	803.209.686	2.954.988.643
	<u>9.954.128.751</u>	<u>107.137.290</u>	<u>5.514.472.195</u>	<u>193.798.098</u>	<u>380.522.838</u>	<u>803.209.686</u>	<u>2.954.988.643</u>
Pasivos							
Obligaciones con entidades financieras	8.203.025.311	3.220.620.000	2.123.485.711	990.960.000	1.867.959.600	-	-
	<u>8.203.025.311</u>	<u>3.220.620.000</u>	<u>2.123.485.711</u>	<u>990.960.000</u>	<u>1.867.959.600</u>	<u>-</u>	<u>-</u>
Brecha de activos y pasivos	<u>1.751.103.440</u>	<u>(3.113.482.710)</u>	<u>3.390.986.484</u>	<u>(797.161.902)</u>	<u>(1.487.436.762)</u>	<u>803.209.686</u>	<u>2.954.988.643</u>
Total brecha de activos y pasivos en moneda local	<u>1.772.039.407</u>	<u>(3.113.482.710)</u>	<u>3.411.922.451</u>	<u>(797.161.902)</u>	<u>(1.487.436.762)</u>	<u>803.209.686</u>	<u>2.954.988.643</u>

BAC San José Leasing, S.A.

Notas a los Estados Financieros

Riesgo de tipo de cambio

La Compañía se enfrenta a este tipo de riesgo cuando el valor de sus activos y de sus pasivos denominados en US dólares se ven afectados por variaciones en el tipo de cambio, el cual se reconoce en el estado de resultados.

La Administración BAC San José Leasing, S.A. lleva un control semanal de la posición en moneda local, y mantiene una posición conservadora. Adicionalmente, esta posición es monitoreada semanalmente por el Comité de Activos y Pasivos.

Al 31 diciembre 2006 y 2005, los activos y pasivos denominados en US dólares se detallan como sigue:

		<u>2006</u>	<u>2005</u>
Activos:			
Disponibilidades	US\$	160.701	402.213
Inversiones		-	-
Cartera de crédito		26.751.053	16.879.112
Productos y cuentas por cobrar		-	178.917
Bienes adquiridos para arrendar		4.774.623	-
Gastos pagados por anticipado		141.643	11.283
Otros activos		321.021	570
Total activos		<u>32.149.041</u>	<u>17.472.094</u>
Pasivos:			
Otras obligaciones financieras		24.570.021	16.555.714
Cuentas por pagar y provisiones		6.002.267	1.385.888
Otros pasivos		4.437.364	123.520
Total pasivos		<u>35.009.652</u>	<u>18.065.122</u>
Posición neta	US\$	<u>(2.860.611)</u>	<u>(593.028)</u>

Riesgo de crédito

Es el riesgo de que el deudor o emisor de un activo financiero no cumpla, completamente y a tiempo, con cualquier pago que deba hacer, de conformidad con los términos y condiciones pactados al momento en que adquirió dicho activo financiero. El riesgo de crédito se relaciona principalmente con la cartera de crédito y está representado por el monto de los activos del balance general.

(Continúa)

BAC San José Leasing, S.A.

Notas a los Estados Financieros

A la fecha del balance general no existen concentraciones significativas de riesgo de crédito. La máxima exposición al riesgo de crédito está representada por el monto en libros de cada activo financiero. Al 31 de diciembre de 2006 y 2005, los 20 clientes o grupos más importantes tienen préstamos por un monto de ¢2.562.810.632 y ¢2.755.762.430 respectivamente.

Al 31 de diciembre 2006 y 2005, todas las operaciones crediticias se concentran en Costa Rica.

La Compañía realiza análisis estrictos antes de otorgar un arrendamiento y establece las garantías requeridas por sus políticas antes de entregar los activos que se van a dar en arrendamiento sobre la base de los contratos de leasing entre los clientes y la arrendadora.

Al 31 de diciembre 2006 y 2005, la cartera de créditos está garantizada por los activos arrendados mediante contratos de arrendamiento.

Riesgo Operativo:

El riesgo de pérdidas resultante de procesos internos inadecuados o fallidos, gente y sistemas o de eventos externos.

La organización cuenta con una política y proceso general para la administración de riesgos operativos en cual es ejecutado por la Administración, coordinado por Riesgos Operativos y de Mercado, supervisado por el Comité de Riesgo Operativo y evaluado por la Auditoría Interna.

Dicho proceso está conformado por seis subprocesos o etapas según se indican:

- Gestión de ambiente de control
- Identificación y evaluación de riesgos
- Mitigación de riesgos
- Autoevaluación de controles
- Medición de riesgos
- Reportes de riesgos

BAC San José Leasing, S.A.

Notas a los Estados Financieros

Como resultado de este proceso la Compañía cuenta con una detallada identificación de los riesgos operativos a los que está sujeto y se han implementado medidas de control que mitigan esos riesgos. Este es un proceso continuo orientado hacia el mejoramiento permanente.

(22) Indicadores de riesgo

Al 31 de diciembre 2006, los indicadores de rentabilidad presentados por la Compañía se detallan como sigue:

i.	Retorno sobre el activo (ROA)	2,32%
ii.	Retorno sobre el capital (ROE)	17,42

Al 31 de diciembre 2005, los indicadores de rentabilidad presentados por la Compañía se detallan como sigue:

i.	Retorno sobre el activo (ROA)	3,41%
ii.	Retorno sobre el capital (ROE)	24,94%

(23) Transición a Normas Internacionales de Información Financiera (NIIF)

Mediante varios acuerdos el Consejo Nacional de Supervisión del Sistema Financiero (el Consejo), acordó implementar parcialmente a partir del 1 de enero de 2004 las Normas Internacionales de Información Financiera (NIIF), promulgadas por la Junta de Normas Internacionales de Contabilidad. Para normar la implementación, el Consejo emitió los Términos de la Normativa Contable Aplicable a las Entidades Supervisadas por la SUGEF, SUGEVAL y SUPEN y a los Emisores no Financieros. Durante los últimos cuatro años la Junta de Normas Internacionales de Contabilidad modificó prácticamente todas las normas vigentes y emitió nuevas normas. Sin embargo, el Consejo no ha implementado la aplicación de estas normas y no ha definido una fecha de aplicación. A continuación se detallan algunas de las principales diferencias entre las normas de contabilidad emitidas por el Consejo y las NIIF así como las NIIF ó CINIIF no adoptadas aún:

a) Norma Internacional de Contabilidad No.1: Presentación de Estados Financieros

La presentación de los estados financieros requerida por el Consejo, difiere en muchos aspectos de la presentación requerida por la NIC 1. A continuación se presentan algunas de las diferencias más importantes:

La NIC 1 requiere presentar por separado en el estado de resultados la utilidad atribuible a los accionistas de casa matriz de la utilidad atribuible a accionistas minoritarios.

(Continúa)

BAC San José Leasing, S.A.

Notas a los Estados Financieros

La NIC 1 también requiere que la participación minoritaria se presente dentro de la sección patrimonial y que en el estado de cambios en el patrimonio se presenten los ingresos y gastos atribuibles a la casa matriz, separados de los atribuibles a los accionistas minoritarios. Estos requisitos no han sido adoptados por Consejo.

Los estados financieros modelos de las SUGEF no requieren la presentación por separado el impuesto sobre la renta corriente y diferido. La NIC 1 requiere la presentación por separado en los estados financieros del impuesto de renta corriente y diferido. Adicionalmente, la normativa SUGEF no permite presentar en forma neta algunas de las transacciones, como por ejemplo los saldos relacionados con la cámara de compensación, los cuales, por su naturaleza la NIC 1 requeriría se presenten netos con el objetivo de no sobrevalorar los activos y pasivos.

La NIC 1 requiere la revelación de los juicios aplicados por la administración en la aplicación de políticas contables, separado de aquellos utilizados en la determinación de estimaciones. También requiere la revelación de los supuestos clave sobre el futuro y otras incertidumbres relacionadas con estimaciones que impliquen un riesgo significativo de causar un ajuste material en el valor actual de los activos y pasivos. Estas revelaciones no han sido adoptadas por el Consejo.

b) Norma Internacional de Contabilidad No.7: Estado de Flujos de Efectivo

El Consejo autorizó únicamente la utilización del método directo. La NIC 7 permite el uso del método indirecto, para la preparación del estado de flujos de efectivo.

c) Norma Internacional de Contabilidad No.8: Políticas contables, Cambios en las Estimaciones Contables y Errores

La NIC 8 revisada a finales del año 2003, requiere que los errores y los cambios voluntarios en políticas de contabilidad se registren retrospectivamente (con su efecto en períodos anteriores) con lo cual se eliminó el método alternativo de registrar estos efectos en los resultados de operación. La NIC 8 revisada también elimina la distinción entre errores fundamentales y otro tipo de errores significativos, creando un único concepto de error. Estos cambios no han sido adoptados por el Consejo.

d) Norma Internacional de Contabilidad No.12: Impuesto a las Ganancias

La Consejo no ha contemplado la totalidad del concepto de impuesto de renta diferido dentro del Plan de Cuentas SUGEF, por lo que las entidades han debido registrar estas partidas en cuentas que no son las apropiadas, según lo establece la NIC 12. Por ejemplo el ingreso por impuesto de renta diferido no se incluye dentro de la cuenta de resultados del gasto por impuesto de renta diferido.

(Continúa)

BAC San José Leasing, S.A.

Notas a los Estados Financieros

e) Norma Internacional de Contabilidad No.15: Información para Reflejar los Efectos de los Cambios en los Precios

Esta Norma fue eliminada de las Normas Internacionales de Información Financiera, sin embargo, el Consejo la reconoce como vigente dentro de la normativa.

f) Norma Internacional de Contabilidad No.16: Propiedad Planta y Equipo

La normativa emitida por el Consejo y aplicable a las entidades reguladas por SUGEF, permite la revaluación por medio de avalúos de peritos independientes y la revaluación por medio del Índice de Precios al Productor Industrial. Sin embargo, el método de revaluar por índices de precios no esta de acuerdo con la NIC 16.

Adicionalmente, la SUGEF ha permitido a algunas entidades reguladas convertir (capitalizar) el superávit por revaluación en capital acciones, mientras que la NIC 16 solo permite realizar el superávit por medio de la venta o depreciación del activo. Una consecuencia de este tratamiento es que las entidades reguladas que presenten un deterioro en sus activos fijos, deberán reconocer su efecto en los resultados de operación, debido a que no se podría ajustar contra el capital social. La NIC 16 indica que el deterioro se registra contra el superávit por revaluación y si no es suficiente, la diferencia se registra contra el estado de resultados.

La NIC 16 requiere que las propiedades, planta y equipo en desuso se continúen depreciando. La normativa emitida por el Consejo permite que las entidades dejen de registrar la depreciación de activos en desuso.

g) Norma Internacional de Contabilidad No.17: Arrendamiento

La NIC 17 requiere que en los contratos de arrendamiento de edificios y terreno se separen los pagos mínimos con base en el valor razonable de cada componente. Esto debido a que en la mayoría de los casos el arrendamiento de terrenos es operativo, pero no así en el caso de edificios, en los cuales este componente podría ser un arrendamiento financiero. La NIC 17 revisada eliminó la opción de reconocer directamente como gastos los costos directos iniciales del arrendamiento (para el arrendante), y requiere que estos costos se incluyan como parte del activo arrendado y se amorticen por el plazo del arrendamiento. Estos cambios no han sido adoptados por el Consejo.

BAC San José Leasing, S.A.

Notas a los Estados Financieros

h) Norma Internacional de Contabilidad No.18: Ingresos ordinarios

El Consejo permitió a las entidades financieras supervisadas el reconocimiento como ingresos ganados de las comisiones por formalización de operaciones de crédito que hayan sido cobradas antes del 1 de enero de 2003. Adicionalmente, permitió diferir el 25% de la comisión por formalización de operaciones de crédito para las operaciones formalizadas durante el año 2003, el 50% para las formalizadas en el 2004 y el 100% para las formalizadas en el año 2005. La NIC 18 requiere del diferimiento del 100% de estas comisiones por el plazo del crédito.

Adicionalmente permitió diferir el exceso del neto del ingreso por comisiones y el gasto por compensación de actividades tales como la evaluación de la posición financiera del tomador del préstamo, evaluación y registro de garantías, avales u otros instrumentos de garantía, negociación de las condiciones relativas al instrumento, preparación y procesamiento de documentos y cancelación de operación. La NIC 18 no permite diferir en forma neta estos ingresos ya que se deben diferir el 100% de los ingresos y solo se pueden diferir ciertos costos de transacción incrementales y no todos los costos definidos por el Consejo. Esto provoca que no se difieran el 100% de los ingresos ya que cuando el costo es mayor que dicho ingreso, no difieren los ingresos por comisión, ya que el Consejo permite diferir solo el exceso, siendo esto incorrecto de acuerdo con la NIC 18 y 39 ya que los ingresos y costos se deben tratar por separado ver comentarios del NIC 39.

El Consejo permitió que la amortización de las comisiones por formalización de operaciones de crédito y de las primas y descuentos en la compra de instrumentos financieros se efectúe por el método de línea recta. La NIC 18 requiere que estos conceptos se amorticen únicamente por el método de interés efectivo. El Consejo postergó la aplicación del método de interés efectivo para el año que terminado el 31 de diciembre de 2004.

i) Norma Internacional de Contabilidad No.21: Efectos de las Variaciones en las Tasas de Cambio de la moneda Extranjera

El Consejo requiere que los estados financieros de las Entidades Supervisadas se presenten en colones. Sin embargo, la NIC 21 requiere que los estados financieros se presenten en la moneda funcional, y establece el mecanismo para presentar los estados financieros en otra moneda que no sea la funcional.

(Continúa)

BAC San José Leasing, S.A.

Notas a los Estados Financieros

j) Norma Internacional de Contabilidad No.22: Combinación de negocios

Esta Norma fue eliminada de las Normas Internacionales de Información Financiera, sin embargo, el Consejo la reconoce como vigente dentro de la normativa. En su lugar se emitió la Norma Internacional de Información Financiera No.3: Combinaciones de Negocios, la cual no ha sido adoptada por el Consejo.

k) Norma Internacional de Contabilidad No.23: Costos por intereses

El Consejo no permite el tratamiento alternativo de capitalización de intereses, el cual si es permitido por la NIC 23.

l) Norma Internacional de Contabilidad No.24: Información a Revelar sobre Partes Vinculadas

La NIC 24 requiere revelaciones adicionales de beneficios y salarios del personal a cargo de la dirección de la Entidades y también requiere la revelación de los términos y condiciones de las transacciones con partes relacionadas. Estos cambios no han sido adoptados por el Consejo.

m) Norma Internacional de Contabilidad No.27: Estados Financieros Consolidados y Separados

El Consejo requiere que los estados financieros de las Entidades tenedoras de acciones se presenten sin consolidar, valuando las inversiones por el método de participación patrimonial. La NIC 27 requiere la presentación de estados financieros consolidados. Solo aquellas compañías que dentro de una estructura elaboran estados consolidados a un nivel superior y que son de acceso al público, pueden no emitir estados financieros consolidados, siempre y cuando cumplan ciertos requerimientos. Sin embargo, en este caso la valoración de las inversiones de acuerdo con la NIC 27 debe ser al costo.

n) Norma Internacional de Contabilidad No.28: Inversiones en Asociadas

El Consejo requiere que independientemente de cualquier consideración de control, las inversiones en compañías con participación del 25% o más, se consoliden. Dicho tratamiento no está de acuerdo con las NIC 27 y 28.

BAC San José Leasing, S.A.

Notas a los Estados Financieros

o) Norma Internacional de Contabilidad No.30: Información a revelar en los Estados

El Consejo requiere que la cartera de préstamos se clasifique según lo establecido en el Acuerdo 1-05 y que la estimación para incobrables se determine según esa clasificación, además que permite el registro de excesos en las estimaciones. La NIC 30 requiere que la estimación para incobrables se determine mediante un análisis financiero de las pérdidas incurridas. Adicionalmente, la NIC 30 no permite el registro de provisiones para cuentas contingentes. Cualquier exceso en las estimaciones, se debe registrar como una asignación de las utilidades retenidas a estimaciones o reservas por riesgos. Esto último no es permitido por la SUGEF, por lo que los activos y pasivos pueden estar sub o sobre valuados. La NIC 30 eliminó la posibilidad de no acumular intereses; sin embargo, la SUGEF requiere que los intereses a más de 180 días no se registren.

p) Norma Internacional de Contabilidad No.32: Instrumentos Financieros: Presentación e información a Revelar

La NIC 32 revisada provee de nuevos lineamientos para diferenciar los instrumentos de capital de los pasivos financieros (por ejemplo acciones preferentes) y además requiere de nuevas revelaciones y políticas para las estimaciones de valores razonables. Estos cambios no han sido adoptados por el Consejo.

q) Norma Internacional de Contabilidad No.33: Ganancias por Acción

La NIC 33 sufrió algunos cambios importantes relacionados con revelaciones adicionales, los cuales no han sido adoptados por el Consejo.

r) Norma Internacional de Contabilidad No.34: Información Financiera Intermedia

La información financiera intermedia de las entidades reguladas se debe presentar de acuerdo con la normativa emitida por el Consejo, con lo cual la presentación no está de acuerdo con la NIC 34, la cual requiere que la información intermedia se presente en cumplimiento de la NIC 1 “Presentación de Estados Financieros”, además de otra información mínima requerida, la cual debe cumplir con todas las demás NIC y NIIF.

BAC San José Leasing, S.A.

Notas a los Estados Financieros

s) Norma Internacional de Contabilidad No.36: Deterioro del Valor de los Activos

La NIC 36 fue modificada sustancialmente durante el año 2004. Los principales cambios se relacionan con la frecuencia de la comprobación del deterioro de valor, la metodología de determinación del valor de uso, la identificación de unidades generados de efectivo con los cuales se relacionan los activos sujetos a deterioro, la asignación del la plusvalía comprada las unidades generadoras de efectivo, la periodicidad de las pruebas de deterioro para la plusvalía comprada e información adicional a revelar, entre otros. Estos cambios no han sido adoptados por el Consejo.

De lo mencionado en el párrafo anterior, una de las diferencias más importantes lo constituye el tratamiento contable de la plusvalía comprada que se genera en las combinaciones de negocio. La NIC 36 establece que este tipo de activos intangibles son de vida indefinida, por lo que prohíbe su amortización, aunque requiere una evaluación anual del deterioro de este activo. La normativa emitida por el consejo requiere que la plusvalía comprada se siga amortizando, hasta por un período de veinte años.

La SUGEF requiere que el deterioro de activos cuyo superávit por revaluación fue capitalizado como capital social, se registre contra el estado de resultados, contrario a lo establecido en la NIC 36, la cual requiere que se reverse primero el superávit y luego la diferencia se registre contra resultados de operación.

t) Norma Internacional de Contabilidad No.37: Provisiones, Activos Contingentes y Pasivos Contingentes

La SUGEF requiere que para los activos contingentes se registre una provisión para posibles pérdidas. La NIC 37 no permite este tipo de provisiones.

u) Norma Internacional de Contabilidad No.38: Activos Intangibles

El Consejo ha establecido que tras el reconocimiento inicial, los activos intangibles deben contabilizarse por su costo de adquisición menos la amortización acumulada y las pérdidas por deterioro del valor acumuladas que les haya podido afectar. Entre las principales diferencias, la NIC 38 establece el término de vida finita e indefinida. Dependiendo del caso se amortiza o realiza un análisis de deterioro. El Consejo no ha incorporado estas definiciones.

(Continúa)

BAC San José Leasing, S.A.

Notas a los Estados Financieros

v) Norma Internacional de Contabilidad No.39: Instrumentos Financieros Reconocimiento y Medición

La NIC 39 revisada introdujo cambios en relación con la clasificación de los instrumentos financieros, los cuales no han sido adoptados por el Consejo. Algunos de estos cambios son:

- Se establece la opción de clasificar los préstamos y las cuentas por cobrar como disponibles para la venta
- Los valores cotizados en un mercado activo podrán clasificarse como disponibles para la venta, mantenidos para negociar o mantenidos hasta su vencimiento
- Se establece la denominada “opción de valor razonable” para designar cualquier instrumento financiero para medición a su valor razonable con cambios en utilidades o pérdidas, cumpliendo una serie de requisitos (por ejemplo que el instrumento se haya valorado a su valor razonable desde la fecha original de adquisición).
- La categoría de préstamos y cuentas por cobrar se amplió para incluir a los préstamos y cuentas por cobrar comprados y no cotizados en un mercado activo.

El Consejo ha establecido montos máximos de ventas de inversiones mantenidas hasta el vencimiento, que no tienen efecto en la clasificación del portafolio de inversiones. Estos límites no están establecidos dentro de la NIC 39. El Consejo requiere que las primas y descuentos de los títulos valores con rendimientos ajustables se amorticen durante el plazo de la inversión. Ese tratamiento no está de acuerdo con la NIC 39.

Adicionalmente el Consejo permite capitalizar los costos directos, que se produzcan en compensación por la evaluación de la posición financiera del tomador del préstamo, evaluación y registro de garantías, avales u otros instrumentos de garantía, negociación de las condiciones relativas al instrumento, preparación y procesamiento de documentos neto de los ingresos por comisiones de formalización de créditos, sin embargo la NIC 39 solo permite capitalizar solo aquellos costos de transacción que se consideran incrementales, los cuales se deben presentar como parte del instrumento financiero y no puede netear del ingreso por comisiones ver comentario de NIC 18.

w) Norma Internacional de Contabilidad No.40: Propiedades de Inversión

La NIC 40 permite escoger entre el modelo de valor razonable y el modelo de costo, para valorar las propiedades de inversión. La normativa emitida por el Consejo permite únicamente el modelo de valor razonable para valorar este tipo de activos.

(Continúa)

BAC San José Leasing, S.A.

Notas a los Estados Financieros

- x) Norma Internacional de Información Financiera No.1: Aplicación por Primera Vez de las Normas Internacionales de Información Financiera

Esta Norma no ha sido adoptada por el Consejo.

- y) Norma Internacional de Información Financiera No.2: Pagos Basados en Acciones

Esta Norma no ha sido adoptada por el Consejo.

- z) Norma Internacional de Información Financiera No.3: Combinaciones de Negocios

Esta norma no ha sido adoptada por el Consejo, el cual requiere que las combinaciones de negocios se registren comparando el valor en libros de la compañía adquirida con el monto pagado, y esta diferencia generará una plusvalía comprada que es amortizable hasta por veinte años. Dicho tratamiento no está de acuerdo con la NIIF 3, la cual requiere que se utilice el método de compra, asignando el valor justo de los activos y pasivos comprados e identificando activos intangibles ya sea de vida indefinida o definida. Aquella parte del valor de adquisición que no pueda ser identificada se registra como plusvalía comprada y no se amortiza sino que se valora anualmente por deterioro.

- aa) Norma Internacional de Información Financiera No.4: Contratos de Seguros

Esta norma no ha sido adoptada por el Consejo.

- bb) Norma Internacional de Información Financiera No.5: Activos no Corrientes Mantenedidos para la Venta y Operaciones Descontinuadas

Esta Norma no ha sido adoptada por el Consejo, el cual requiere que para aquellos activos que no han sido vendidos en un plazo de dos años, se registre una estimación del 100%. Adicionalmente, el Consejo estimar al 100% del valor de los bienes realizables desde el día de adquisición. La NIIF 5 requiere que dichos activos se registren y valores a costo mercado el menor, descontando los flujos futuros de aquellos activos que van a ser vendidos en períodos mayores a un año, por lo que los activos de las entidades pueden estar sub-valorados y con excesos de estimación.

BAC San José Leasing, S.A.

Notas a los Estados Financieros

cc) Norma Internacional de Información Financiera 7, Instrumentos financieros: Revelaciones

Incluye reformas a la NIC 1 - Presentación de los estados financieros: tales como revelaciones de capital, revelaciones con respecto a la importancia de los instrumentos financieros en la situación y el desempeño financiero de una entidad, así como revelaciones cualitativas y cuantitativas de la naturaleza y el alcance de los riesgos. La NIIF 7 y la reforma a la NIC 1, las cuales han pasado a ser obligatorias para los estados financieros correspondientes al 2007, no ha sido adoptadas por el Consejo.

dd) Norma Internacional de Información Financiera 8, Segmentos operativos

La NIIF 8 requiere revelar los segmentos con base en los componentes de la entidad que supervisa la administración en la toma de decisiones sobre asuntos operativos. Tales componentes (los segmentos operativos) se identificarán según los informes internos que revisa habitualmente el encargado de tomar las principales decisiones operativas (CODM) al asignar los recursos a los segmentos y evaluar su rendimiento. Este “enfoque gerencial” difiere de la NIC 14, que actualmente requiere la revelación de dos grupos de segmentos –los segmentos del negocio y geográficos– a partir del desglose de información que se incluye en los estados financieros. Conforme a la NIIF 8, los segmentos operativos se reportan de acuerdo con pruebas umbral relacionadas con los ingresos, resultados y activos.

La NIIF 8 requiere revelar una “medida” de las utilidades o pérdidas del segmento operativo, partidas específicas de ingresos, gastos, activos y pasivos, que incluye los importes reportados al CODM. Deberá revelarse información adicional de utilidades o pérdidas, y dar una explicación de cómo se miden tales utilidades o pérdidas y los activos y pasivos para cada segmento que deba informarse. Además, se exige conciliar los importes totales de la información del segmento con los estados financieros de la entidad.

El NIIF 8 ha pasado a ser obligatoria para los estados financieros del 2009. Este NIIF no ha sido adoptado por el Consejo.

ee) La CINIIF 7, Aplicación del enfoque de reexpresión bajo la NIC 29 - Información financiera en economías hiperinflacionarias

Analiza la aplicación de la NIC 29 cuando una economía se vuelve hiperinflacionaria por primera vez, así como la contabilización del impuesto diferido. El CINIIF 7 ha pasado a ser obligatoria para los estados financieros del 2007. Este CINIIF no ha sido adoptado por el Consejo.

(Continúa)

BAC San José Leasing, S.A.

Notas a los Estados Financieros

ff) La CINIIF 8, Alcance de la NIIF 2 - Pagos basados en acciones

Presenta la contabilización de las transacciones de pagos basados en acciones, en los que no es posible identificar algunos o todos los bienes y servicios recibidos. La CINIIF 8 pasará a ser obligatoria para los estados financieros del 2007 y requerirá una aplicación retrospectiva. Este CINIIF no ha sido adoptado por el Consejo.

gg) La CINIIF 9, Revalorización de derivados implícitos

Requiere revalorar si se debe separar el derivado implícito del contrato principal únicamente cuando se efectúan cambios al contrato. El CINIIF 9 ha pasado a ser obligatorio para los estados financieros del 2007. Este CINIIF no ha sido adoptado por el Consejo.

hh) La CINIIF 10, Estados financieros interinos y el deterioro

Prohíbe la reversión de una pérdida por deterioro reconocida en un periodo interino previo con respecto a la plusvalía, una inversión en un instrumento patrimonial o un activo financiero registrado al costo. El CINIIF 10 pasará a ser obligatorio para los estados financieros del 2007 y se aplica a la plusvalía, las inversiones en instrumentos patrimoniales y los activos financieros registrados al costo a partir de la fecha en que se aplicó por primera vez el criterio de medición de las NIC 36 y 39, respectivamente (es decir, el 1 de enero de 2004). Este CINIIF no ha sido adoptado por el Consejo.

ii) La CINIIF 11, NIIF 2 Pagos basados en acciones – Grupo y transacciones en tesorería

Esta Interpretación aborda la clasificación en los estados financieros de la entidad que recibe los servicios de una transacción con pagos basados en acciones (liquidados mediante instrumentos de patrimonio o en efectivo), en los que se trasladan los instrumentos de patrimonio de la casa matriz u otra entidad del grupo.

El CINIIF 11 ha pasado a ser obligatoria para los estados financieros del 2007. Este CINIIF no ha sido adoptado por el Consejo.

jj) La CINIIF 12, Acuerdos de concesión de servicios

Esta Interpretación ofrece una guía a las entidades del sector privado sobre situaciones relacionadas con el reconocimiento y la medición que surgen al contabilizar acuerdos de concesión de servicios entre el sector público y el sector privado.

El CINIIF 12 ha pasado a ser obligatoria para los estados financieros del 2008. Este CINIIF no ha sido adoptado por el Consejo.